


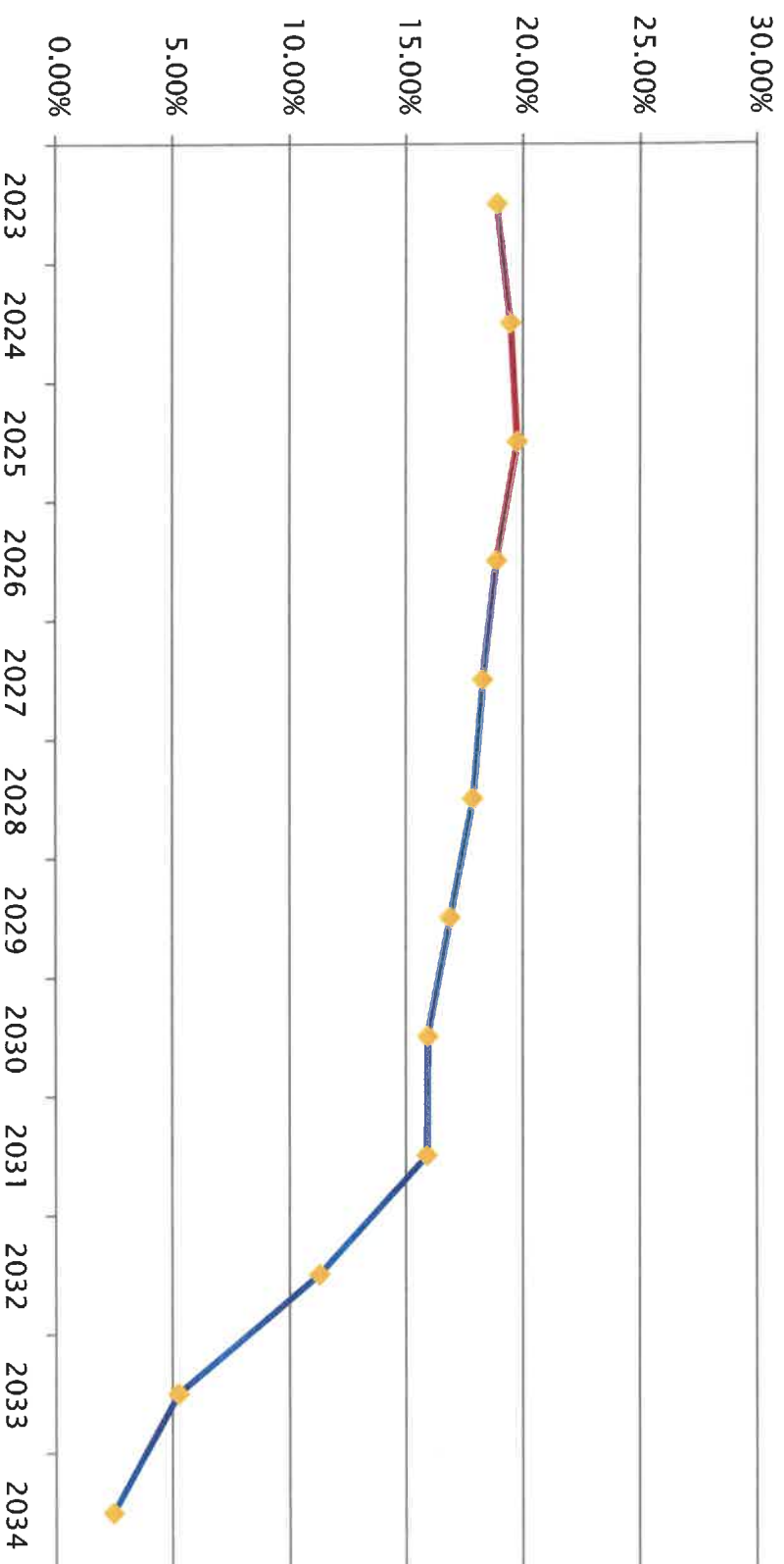
PRIMARIA ORASULUI EFORIE

31 decembrie 2023





Gradul de indatorare al orasului Eforie




Nota: inclusiv imprumutul contractat de la Eximbank Romania pentru cofinantarea proiectelor europene



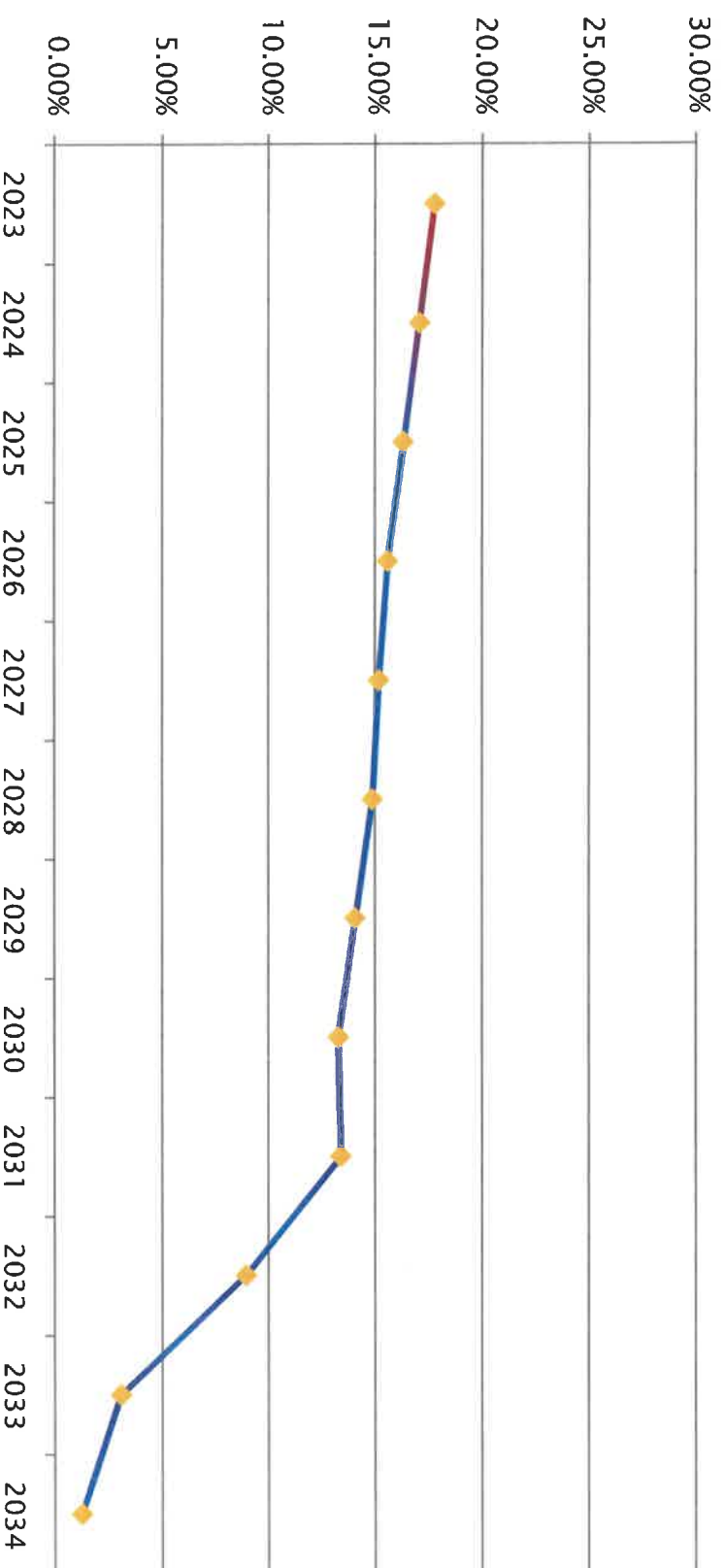
Serviciul datoriei publice 2023-2034

c	Denumirea indicatorilor	2023-2034												
		2023	2024	2025	2026	2027	2028	2029	2030	2031	2032	2033	2034	
0	A Venituri proprii	4 37,607.88	5 37,608	6 37,608	7 37,608	8 37,608	9 37,608	10 37,608	11 37,608	12 37,608	13 37,608	14 37,608	15 37,608	
1	Limita de îndatorare (30% din venituri proprii)	11,282	11,282	11,282	11,282	11,282	11,282	11,282	11,282	11,282	11,282	11,282	11,282	
2	Serviciul anual al datoriei publice locale existente (rd.4+rd.5+rd.6)	7,106.81	7,328	7,436	7,102	6,883	6,718	6,355	5,996	5,985	4,248	1,984	931	
3	Rambursare*)	3,859.05	4,171.55	4,609.05	4,609.05	4,729.05	4,909.05	4,909.05	4,909.05	5,269.05	3,879.44	1,830.00	907.08	
4	Dobanzi	3,247.77	3,156.09	2,827.39	2,492.92	2,154.09	1,808.93	1,445.49	1,087.35	716.14	368.55	154.36	23.80	
5	Cornisoane	-	-	-	-	-	-	-	-	-	-	-	-	
6	Gradul de îndatorare - în % (serviciul anual al datoriei/venituri proprii*100)	18.90%	19.48%	19.77%	18.88%	18.30%	17.86%	16.90%	15.94%	15.91%	11.30%	5.28%	2.48%	
7														


Nota: inclusiv imprumutul contractat de la Eximbank Romania pentru cofinantarea proiectelor europene



Gradul de indatorare al orasului Eforie



Nota: exclusiv imprumutul contractat de la Eximbank Romania pentru cofinantarea proiectelor europene



Serviciul datoriei publice 2023-2034

Nr. Ct.	Denumirea indicatorilor	2023	2024	2025	2026	2027	2028	2029	2030	2031	2032	2033	2034
		4	5	6	7	8	9	10	11	12	13	14	15
0	A	4	5	6	7	8	9	10	11	12	13	14	15
1	Venituri proprii	37,607.88	37,608	37,608	37,608	37,608	37,608	37,608	37,608	37,608	37,608	37,608	37,608
2	Limita de îndatorare (30% din venituri proprii)	11,282	11,282	11,282	11,282	11,282	11,282	11,282	11,282	11,282	11,282	11,282	11,282
3	Serviciul anual al datoriei publice locale existente (rd.4+rd.5+rd.6)	6,692.42	6,424	6,142	5,866	5,707	5,600	5,297	4,998	5,046	3,367	1,163	479
4	Rambursare ^{*)}	3,859.05	3,859.05	3,859.05	3,859.05	3,979.05	4,159.05	4,159.05	4,159.05	4,519.05	3,129.44	1,080.00	469.58
5	Dobânzi	2,833.37	2,565.35	2,282.75	2,007.44	1,727.78	1,440.71	1,137.49	838.52	526.47	237.61	83.00	9.54
6	Comisioane	-	-	-	-	-	-	-	-	-	-	-	-
7	Gradul de îndatorare - în % (serviciul anual al datoriei/venituri proprii*100)	17.80%	17.08%	16.33%	15.60%	15.17%	14.89%	14.08%	13.29%	13.42%	8.95%	3.09%	1.27%

Nota: exclusiv imprumutul contractat de la Eximbank Romania pentru cofinantarea proiectelor europene